

CHECKLISTE

BEMASSTER GRUNDRISS

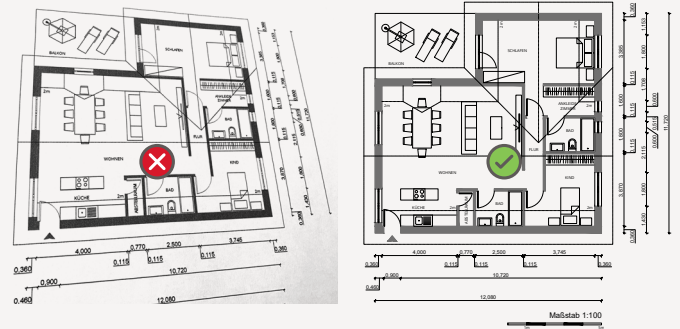
Bitte gehen Sie folgende Checkpunkte durch, um bei Ihrer Bestellung eines bemaßten Grundrisses mögliche Fehlerquellen zu vermeiden.

Es gilt: Wir können nur die Daten verarbeiten, die wir von Ihnen erhalten.



1 Maßangaben

Um einen korrekten und maßstabsgetreuen Grundriss zu erstellen, benötigen wir die Maße (in Metern) von allen Räumen (in Länge und Breite) und nicht nur die Quadratmeterangabe.



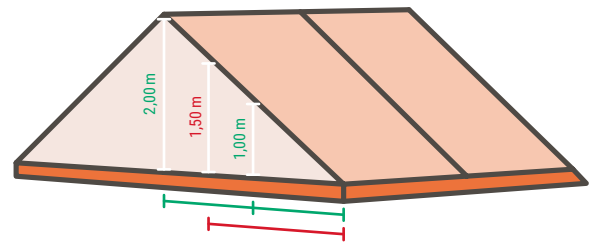
2 Gerade Dokumente

Achten Sie bitte darauf, dass die übermittelten Grundrisse nicht verzerrt oder schief sind, da ansonsten Fehler aufkommen können.



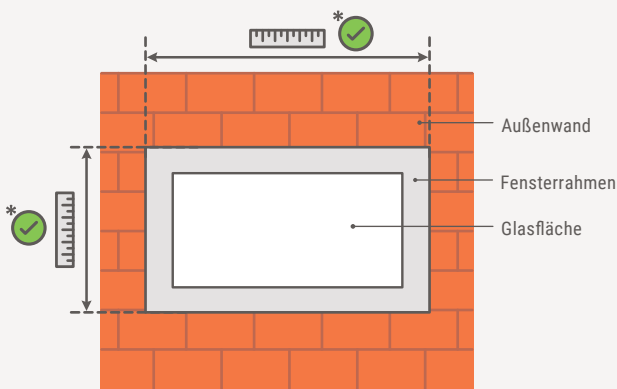
3 Lesbarkeit

Gerne können Sie uns Notizen beifügen. Achten Sie jedoch bitte auf die eindeutige Lesbarkeit oder schreiben Sie in Druckschrift.

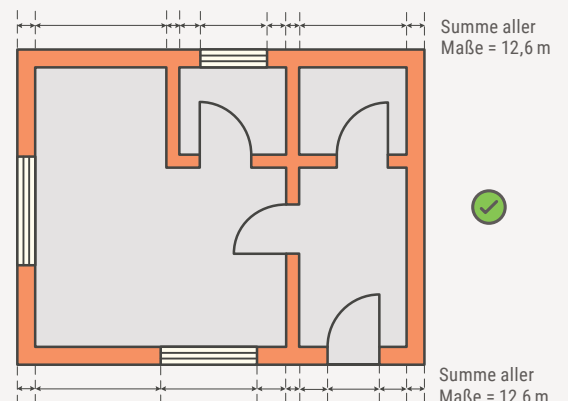


4 Dachsträgen

Wir benötigen die Maßangaben von der Außenwand bis zur 1,00-m-Markierung sowie von der 1,00-m- bis zur 2,00-m-Markierung.



* Ermitteln Sie außen am Fensterrahmen die Fenstermaße in Höhe und Breite



5 Angabe der Fenstermaße

Teilen Sie uns bitte die Fenstermaße mit, damit wir berechnen können, ob der Raum als Wohnfläche zählt, oder nicht.

6 Übereinstimmende Maße

Überprüfen Sie ob die Maße von gegenüberliegenden Gebäude-seiten übereinstimmen.